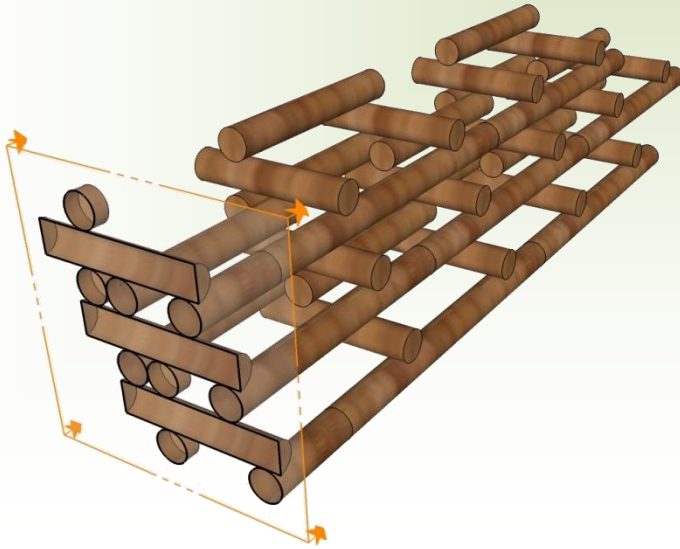


Mur Bois en Kits



Avantages :

- Montage rapide par simple empilement, système autobloquant
- Produit respectueux de l'environnement
- Utilisation de bois 100% naturel (Mélèze ou Châtaigner)
- Très bonne intégration paysagère

Préconisations de mise en œuvre :

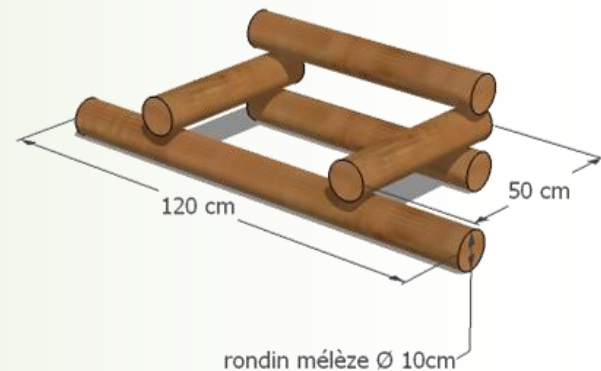
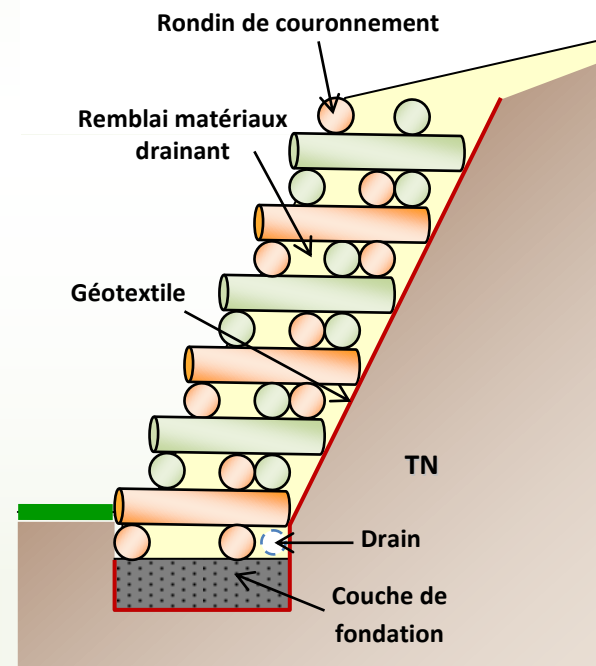

- Ajuster la pente du talus
- Creuser une tranchée de 30cm afin de disposer une couche de fondation en concassé type 10/20, 20/40...
- Disposer un bidim au niveau du terrassement et sous la fondation
- Mettre un drain type agricole à l'arrière
- Mettre en place la première rangée en enterrant le premier rondin (10cm)
- Le remblai doit se faire avec des matériaux drainants au fur à mesure de l'avancement (étage par étage) avec un compactage soigné
- Disposer les rangées suivantes en quinconce - Hauteur maxi 2.00m (au-delà, nous consulter)

A ne pas faire :

- Ne pas mettre de remblai à l'arrière des murs bois en kits

Le bois est un matériau vivant, choisir le bois, c'est accepter les caractéristiques d'un produit naturel : nœuds, variation de couleur, travail du bois ... c'est aussi pour ça que nous l'aimons !

PROCEDE
100% Naturel
BREVETE



DYNAMIQUE ENVIRONNEMENT
Siege : 828 route des bons prés
73 110 ROTHERENS

Administratif : 14 bis chemin de plantefort
69370 ST DIDIER AU MONT D'OR

Tel : 04 72 17 93 48 / Fax ; 04 72 17 93 49

@ : secretariat@dynamique-environnement.com